



AGOSTO 2024

ENCUENTRO EXPORTADOR REGIÓN DE O'HIGGINS FEDEFRUTA: TENDENCIAS Y OPORTUNIDADES PARA LA REGIÓN

María Sofía Silva

Directora Regional ProChile O'Higgins

CINCO DÉCADAS DE EXPORTACIONES

Hace 50 años...

2023



Chile exportaba
US\$ 2 mil millones

85% de esos envíos eran
cobre y otros minerales.



Chile exporta
más de
US\$ 90 mil millones

El **46%** de ellos, son **bienes y servicios no cobre**, con el aporte diversificador de sectores tan significativos como **alimentos, manufacturas, servicios y economía creativa.**

CINCO DÉCADAS DE EXPORTACIONES



AGROPECUARIOS

En 2023
las exportaciones de
Alimentos del
Sector Agropecuario
alcanzaron más de
US\$ 21.000 millones



MANUFACTURAS

En 2023
las exportaciones de
Manufacturas
alcanzaron más de
US\$ 8.000 millones



SERVICIOS

En 2023
las exportaciones de
Servicios alcanzaron
más de
US\$ 2.000 millones

PROCHILE Y POLÍTICA COMERCIAL

Apertura comercial

El impacto de los TLC

Chile posee la Red de Tratados de libre comercio
con mayor acceso al PIB Mundial (OCDE)



34

Tratados de
Libre Comercio



65

Economías




88%

PIB
Mundial



5.000

Millones
de personas



65%

De población mundial



PANORAMA EXPORTADOR DE LA REGIÓN DE O'HIGGINS

EXPORTACIONES REGIONALES ENERO-JULIO 2024

- La Región de **O'Higgins** se ubica en el **3er.** lugar del ranking de exportaciones a nivel nacional.
- Lo que representa el **14,6%** del total de exportaciones a nivel nacional.
- Exportaciones No Cobre No Litio **US\$ 3.850** millones en **2024 (enero-julio)**.
- **Exportaciones No Cobre-No Litio** representan el **95,5%** de los envíos de la región.
- Las exportaciones de la región de **O'Higgins** crecieron un **18%** en los últimos 5 años (2019-2023) y **19,7%** en enero-julio de 2024.



Los principales mercados de las exportaciones de la región de O'Higgins en 2024:

	China 44,4% de las exportaciones
	Estados Unidos 14,3% de las exportaciones
	Japón 5,8% de las exportaciones
	México 4,0% de las exportaciones
	Países Bajos 3,7% de las exportaciones

EXPORTACIONES REGIONALES ENERO-JULIO 2024



ESTADÍSTICAS REGIONALES

Entre Enero–Julio 2024

92,8% de las exportaciones de la **Región de O'Higgins** fueron productos **Agropecuarios**

2,3% Minerales

0,4% Manufacturas

0,1% Pesca y Acuicultura

0,05% Forestales

0,05% Servicios



AGROPECUARIO

- ✓ **Cerezas frescas**
(crecieron +34,2%)
- ✓ **Uvas frescas**
(crecieron +44,8%)
- ✓ **Ciruelas**
(crecieron +37,8%)
- ✓ **Manzanas frescas**
(crecieron +22,5%)
- ✓ **Duraznos y nectarines**
(crecieron +32,2%)



APÍCOLA

Las exportaciones de

- ✓ **Miel** aumentaron en **+244,5%** alcanzando US\$ 2 millones.
- ✓ **Abejas Reinas** aumentaron en **28,1%**, siendo **Canadá** el único mercado de destino.



VINOS

En Enero–Julio 2024 con envíos por **US\$ 168 millones**, con una baja de 3,6%.

Destacan los envíos de:

- ✓ **Vino blanco, Sauvignon Blanc embotellado +10,6%**
- ✓ **Vino blanco Chardonnay, Embotellado +8,4%**



HACIENDO
NEGOCIOS
CON EL MUNDO

TENDENCIAS

Expectativa de mayor crecimiento en el comercio mundial en 2024

OMC proyecta que el **comercio mundial** aumente a **3,2% en 2024** y **3,3% en 2025**.

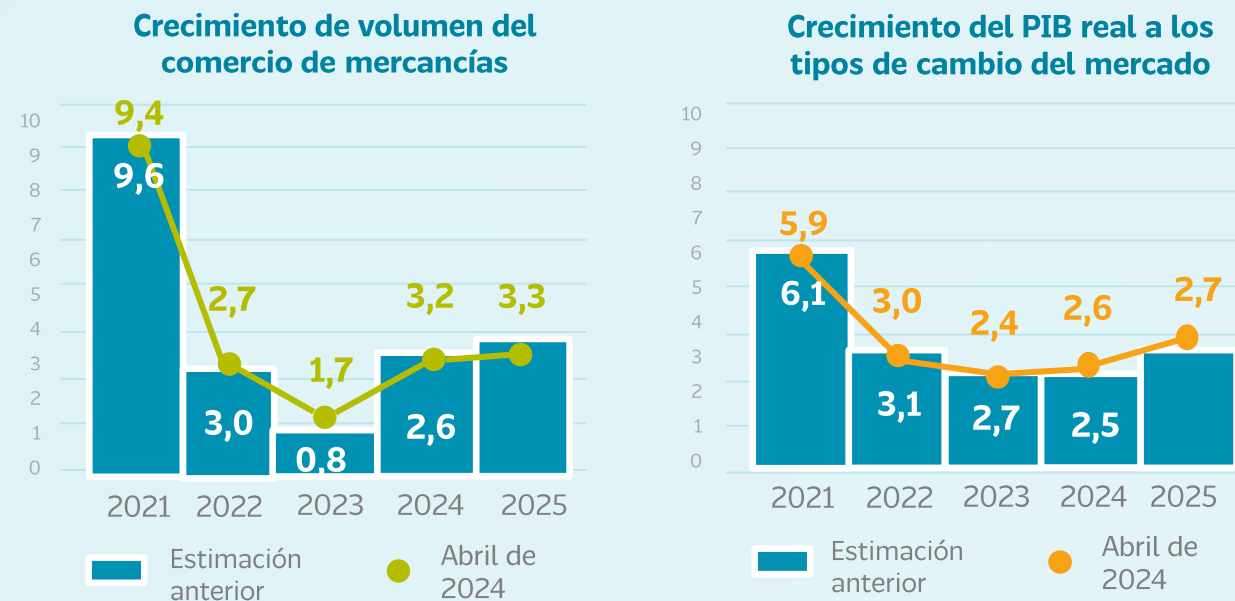
Signos de recuperación de Asia y América del Norte con el aumento en el comercio intrarregional.

Por otro lado, la **disminución en los precios del petróleo** reduce los costos de transporte y producción, favoreciendo al comercio internacional.

OCDE: **Crecimiento global 2,8% el 2024** con proyecciones de **3,0% para el 2025**.

CRECIMIENTO DE VOLUMEN DEL COMERCIO MUNDIAL DE MERCANCÍAS Y DEL PIB MUNDIAL, 2021-2024

Variación porcentual anual



Se prevé que, **hacia finales de 2025, la inflación global retorne a cifras alineadas con las metas estipuladas** por los bancos centrales de las principales economías.

Nota: Las cifras correspondientes a 2024 y 2025 son proyecciones.

Fuente: OMC para los datos sobre el volumen del comercio de mercancías y estimaciones de consenso para el PIB.

Tendencias de Estados Unidos

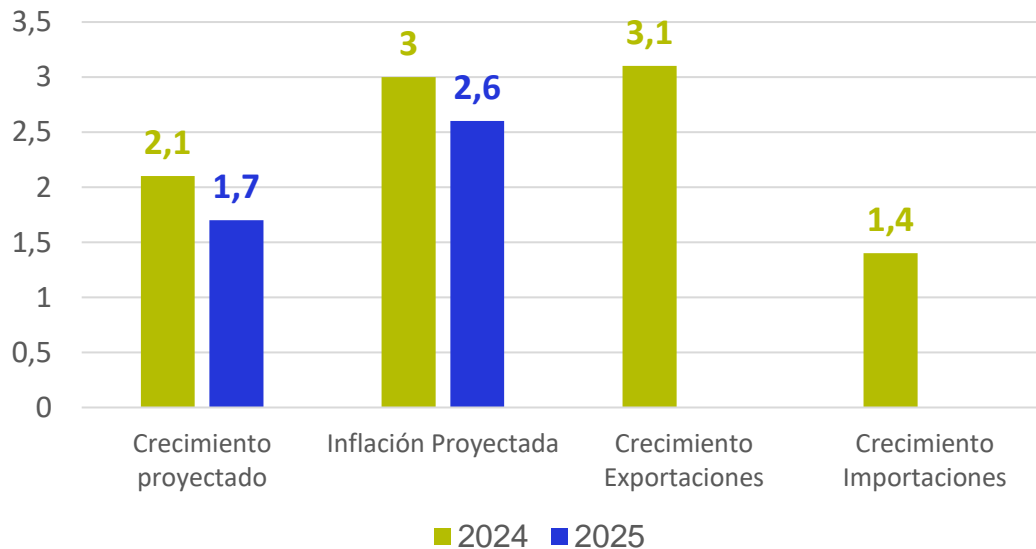
El FMI estima que la economía estadounidense crecerá alrededor de 2,1% en 2024 y 1,7% en 2025.

Estados Unidos, tiene el **mayor PIB** de todos los países del G7 -que representan el 48% de la riqueza mundial y 46% del PIB mundial- y del G20 -que representa el 85% del PIB mundial-, es la **economía más grande del mundo**, superando incluso a China.

La OMC proyecta que en 2024 las exportaciones de América del Norte crecerán 3,1% y las importaciones 1,4%.

En 2023, el 22,3% de las exportaciones de Chile se destinaron a EEU.U.

Proyección indicadores de Estados Unidos



Fuente: FMI para los datos de Crecimiento de EE.UU. – OMC para los datos de Proyecciones de Exportaciones de EE.UU. – CEPAL para los datos de América Latina

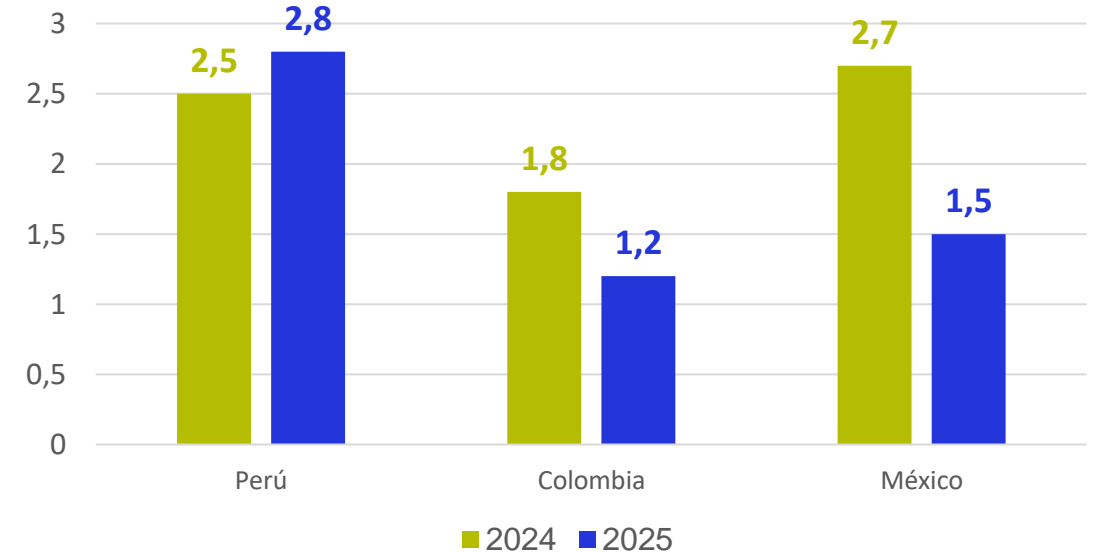


Tendencias de Alianza del Pacífico

Según la CEPAL, América Latina y el Caribe crecerá en promedio 1,9% en 2024, lo que implica una desaceleración del crecimiento regional respecto a los niveles observados en 2022. Pese a que todas las subregiones mostraron un menor crecimiento en 2023.

En 2023, 9,5% de las exportaciones de Chile se destinaron a la Alianza del Pacífico.

Crecimiento Proyectado por País

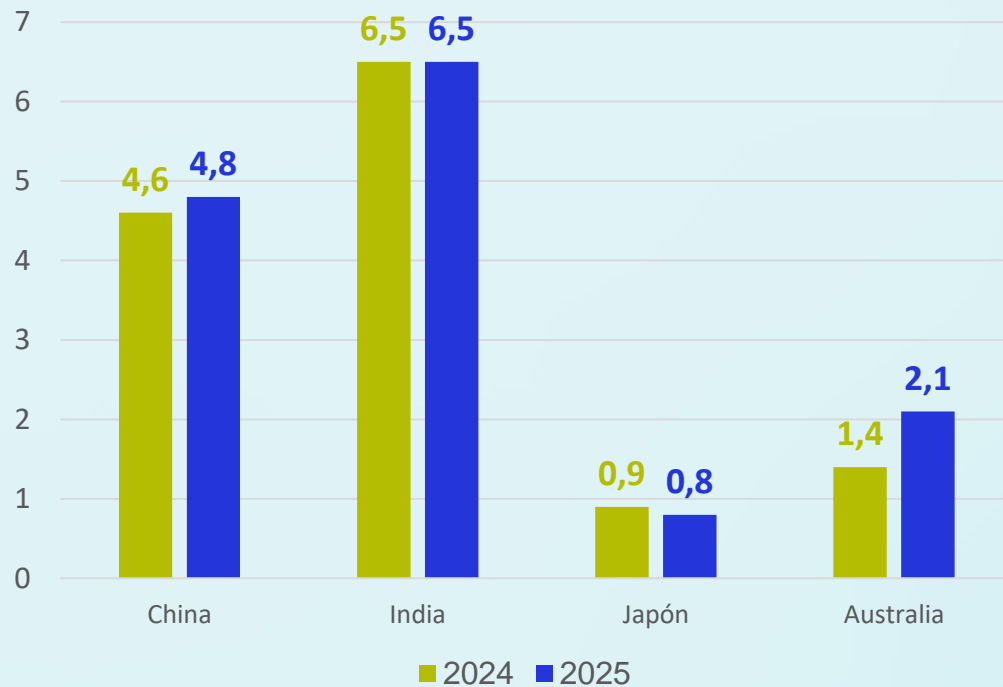


Tendencias de Asia y Oceanía

Se prevé que el crecimiento se desacelerará, alcanzando un 4,5% en 2024 y un 4,4% en 2025.

En 2023, alrededor del 35% de las exportaciones de Chile se destinaron a mercados de Asia y Oceanía.

Crecimiento proyectado por país



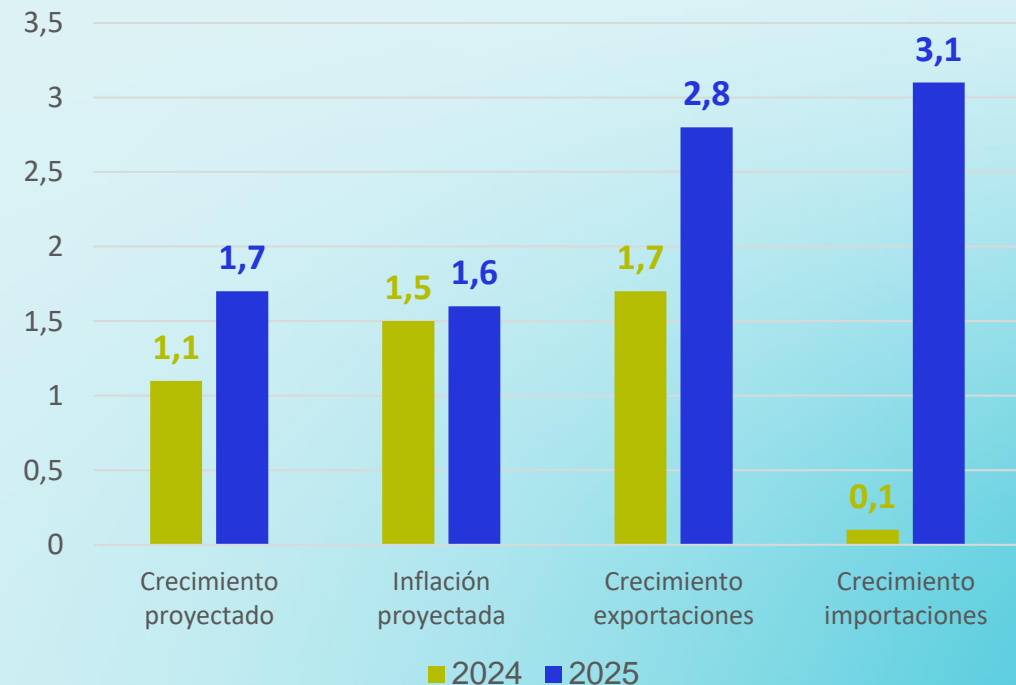
Fuente: OMC para los datos de Proyecciones de Crecimiento y European Central Bank para los datos de Inflación de Europa

Tendencias de Europa

Se prevé que el crecimiento se desacelerará, alcanzando un 1,1% en 2024 y un 1,7% en 2025.

En 2023, alrededor del 15% de las exportaciones de Chile se destinaron a mercados europeos.

Proyección indicadores de Europa





HACIENDO
NEGOCIOS
CON EL MUNDO

OPORTUNIDADES

OPORTUNIDADES PARA EXPORTACIONES REGIONALES

ACEITE DE OLIVA

En 2023 se sostuvieron exportaciones por US\$ 15 millones y US\$ 5 millones en enero-julio de 2024

Aumento de 215,2% en 2023 y 31,6% en enero-junio 2024

Principales destinos de las exportaciones:

- España
- Estados Unidos
- Brasil

Modernización del Acuerdo con la Unión Europea

Oportunidades en nuevos mercados :

- Paraguay
- Portugal
- Japón
- Taiwán
- Canadá
- Emiratos Árabes Unidos



OPORTUNIDADES PARA EXPORTACIONES REGIONALES

NUECES

En 2023 tuvieron exportaciones por US\$ 134 millones y US\$ 39 millones en enero-julio de 2024

Principales destinos de las exportaciones:

- India
- Italia
- Turquía
- España
- Alemania
- Países Bajos
- Marruecos
- Emiratos Árabes Unidos
- China
- Rusia

Oportunidades en nuevos mercados:

- Reino Unido
- Francia
- Lituania
- Belarus
- Austria
- Suiza
- Dinamarca



OPORTUNIDADES PARA EXPORTACIONES REGIONALES

SEMILLAS

En 2023 tuvieron exportaciones por más de US\$ 68 millones y US\$ 68 millones en enero-julio de 2024

Aumento de 32% en 2023 y 20,3% en enero-julio de 2024

Principales destinos de las exportaciones:

- Países Bajos
- Estados Unidos
- Francia
- Japón
- Alemania
- Argentina
- Brasil
- India
- Israel
- Taiwán

Oportunidades en nuevos mercados:

- Ecuador
- Australia
- Turquía
- China
- Ucrania
- Hungría



OPORTUNIDADES PARA EXPORTACIONES REGIONALES

INVESTIGACION Y DESARROLLO

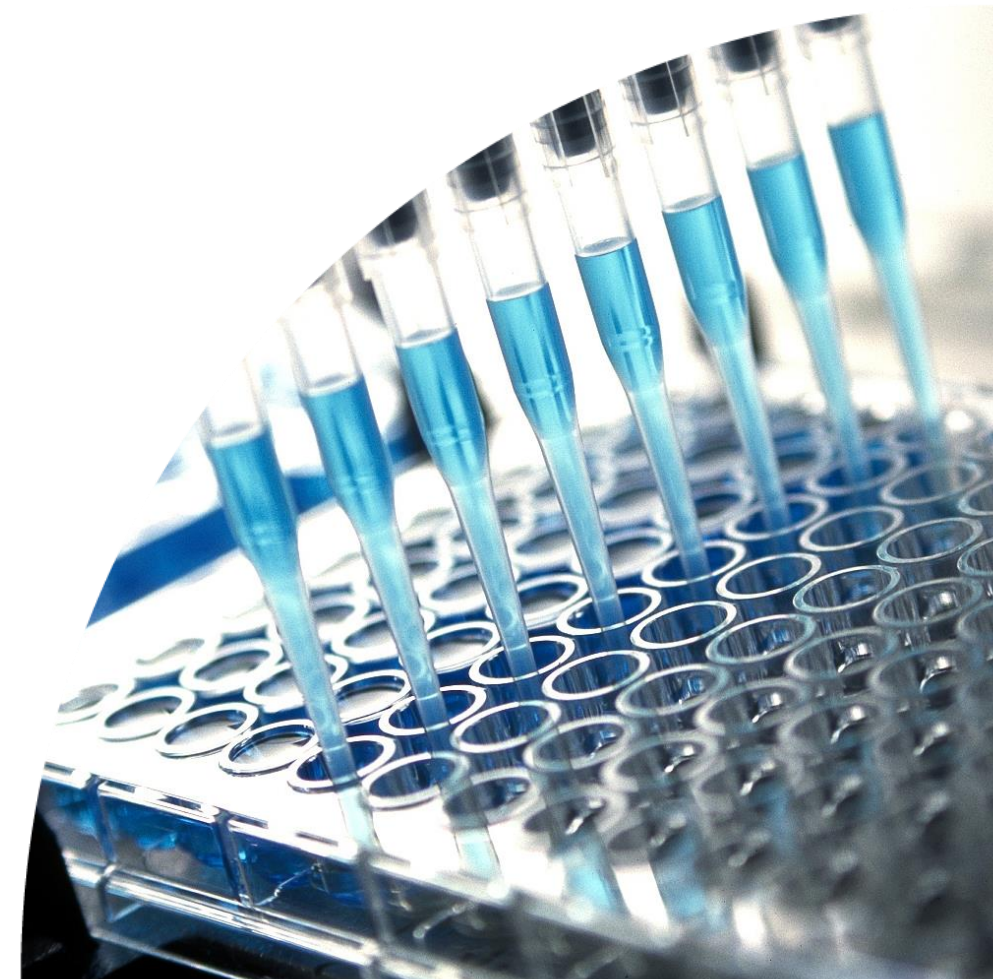
En 2023 tuvieron exportaciones por más de US\$ 11 millones y US\$ 1 millón en enero-julio de 2024

Principales destinos de las exportaciones:

- Estados Unidos
- Alemania
- Japón
- Canadá

Oportunidades en nuevos mercados:

- España
- Rumania
- Ucrania



PROGRAMA 2024



**SOLUCIONES
GLOBALES**
Empresas chilenas proveedoras
para las industrias del mundo



Articular el ecosistema de cada industria primaria en miras de su internacionalización



Integrar y reforzar la base de empresas exportadoras



Visibilizar internacionalmente a los sectores proveedores de alto valor agregado / innovación.



Gremios sectoriales.
Empresas tractoras sectoriales
Empresas proveedoras en los territorios.



Universo detectado: 1.058 empresas
Beneficiarias actuales: 293
Beneficiarias 2024: 450



Planificación 2024
4 verticales sectoriales: minería, acuícola agro, ERNC, EE, gestión hídrica.
4 rutas internacionales: 22 mercados foco trabajados mediante 55 actividades



WWW.**PROCHILE**.GOB.CL