



MERCADO DEL ARÁNDANO: LA PERSPECTIVA CHILENA

Andrés Armstrong
Comité de Arándanos de Chile - ASOEX

Comité de Arándanos de Chile

Formado en 2009 al alero de ASOEX, es una asociación voluntaria integrada por las principales exportadores de arándanos de Chile, que representan el **71% de las exportaciones de arándanos frescos.**





Socios  [Beneficios](#)






Colaboradoras  [Beneficios](#)




Comunidad del Arándano

Actividades y Eventos

Invitamos a todos los actores de la industria y en especial a los productores de arándanos del país a integrar la "Comunidad del Arándano".

Revisa nuestra agenda de actividades y asegura tu cupo, regístrate en línea.

Regístrate y recibe sin costo invitaciones a nuestros seminarios y charlas técnicas, recibe nuestro Newsletter semanal con las noticias más relevantes cada semana. También, durante la temporada recibirás semanalmente nuestro "Crop Report" con estimaciones, estado de avance de cosechas por región y precios de exportación.

[Regístrate](#)



Junio 2021

31	1	2	3	4	5	6
7	8	9	10	11	12	13
14	15	16	17	18	19	20
21	22	23	24	25	26	27
28	29	30	1	2	3	4

EVENTOS JUNIO

23

Sin eventos





Jornadas y Seminarios

El Comité de Arándanos desarrolla seminarios, talleres y materiales orientados a transferir las mejores tecnologías disponibles para el cultivo, empaque y almacenamiento del arándano de exportación. Algunas de las presentaciones y materiales son de acceso exclusivo para los socios del Comité de Arándanos, pero la mayoría están disponible para los integrantes de La Comunidad del Arándano™ con un simple click.....



Información para Socios

- Estos contenidos son sólo para Socios, para descargar ingrese [aquí](#)
- Si desea ser Socio, Escribanos [aquí](#)

Comunidad del Arándano

- Estos contenidos son sólo para la Comunidad, para descargar ingrese [aquí](#)
- Si deseas ser parte de la Comunidad lo invitamos a registrarse [aquí](#)



Sistema de Calidad

La oferta mundial de arándanos está cambiando rápidamente y con ello los estándares de calidad exigidos por nuestros clientes. Conoce aquí en detalle los alcances de los 5 pilares en los cuales se basa el Sistema de Calidad del Comité de Arándanos, enfocado en mantener la consistencia de la calidad de nuestros arándanos.



Nuestros Pilares



Variedades

Desinsentivar variedades de mala post cosecha e incentivar las buenas

Manejos de pre cosecha

Focalizando en aquellos manejos que afectan la firmeza y presencia de pudriciones

Manejos de cosecha

Actualizada para cumplir con los nuevos requerimientos del mercado

Manejos de post cosecha

Para mantener por más tiempo la calidad y condición de la fruta

Norma de Calidad

Con técnicas que ayuden a cuidar la materia prima producida

Programa



- Temporada Arándanos 2022-2023
- Datos Chile
- Cambios en la Oferta Mundial



Temporada de Arándanos de Chile 2021- 2022

Temporada (más) normal post Covid para los arándanos de Chile



Temporada de Arándanos de Chile 2021- 2022

1

Logística volvió a tiempos de tránsito y operaciones portuarias pre-Covid. Incluso con mejores servicios a EEUU



Temporada de Arándanos de Chile 2021- 2022

2 Disponibilidad de mano de obra para cosecha y centros de empaque



Temporada de Arándanos de Chile 2021- 2022

3

Mix de variedades con desempeño inferior al de otros países. Va evolucionando pero aún nos deja en una posición menos competitiva



Temporada de Arándanos de Chile 2021- 2022

4

Clima cambiante es una constante.

Primavera excepcionalmente fría y luego el adelanto y maduración acelerada afectaron la condición de la fruta e impactaron los volúmenes producidos.



Temporada de Arándanos de Chile 2021- 2022

5

Congelados son una alternativa aunque tiene sus desafíos (aumento oferta mundial, variedades, decisión debe tomarse previo al inicio de la temporada)



Temporada de Arándanos de Chile 2021- 2022

6 Oferta creciente de otros países en semanas de oferta de Chile



Programa



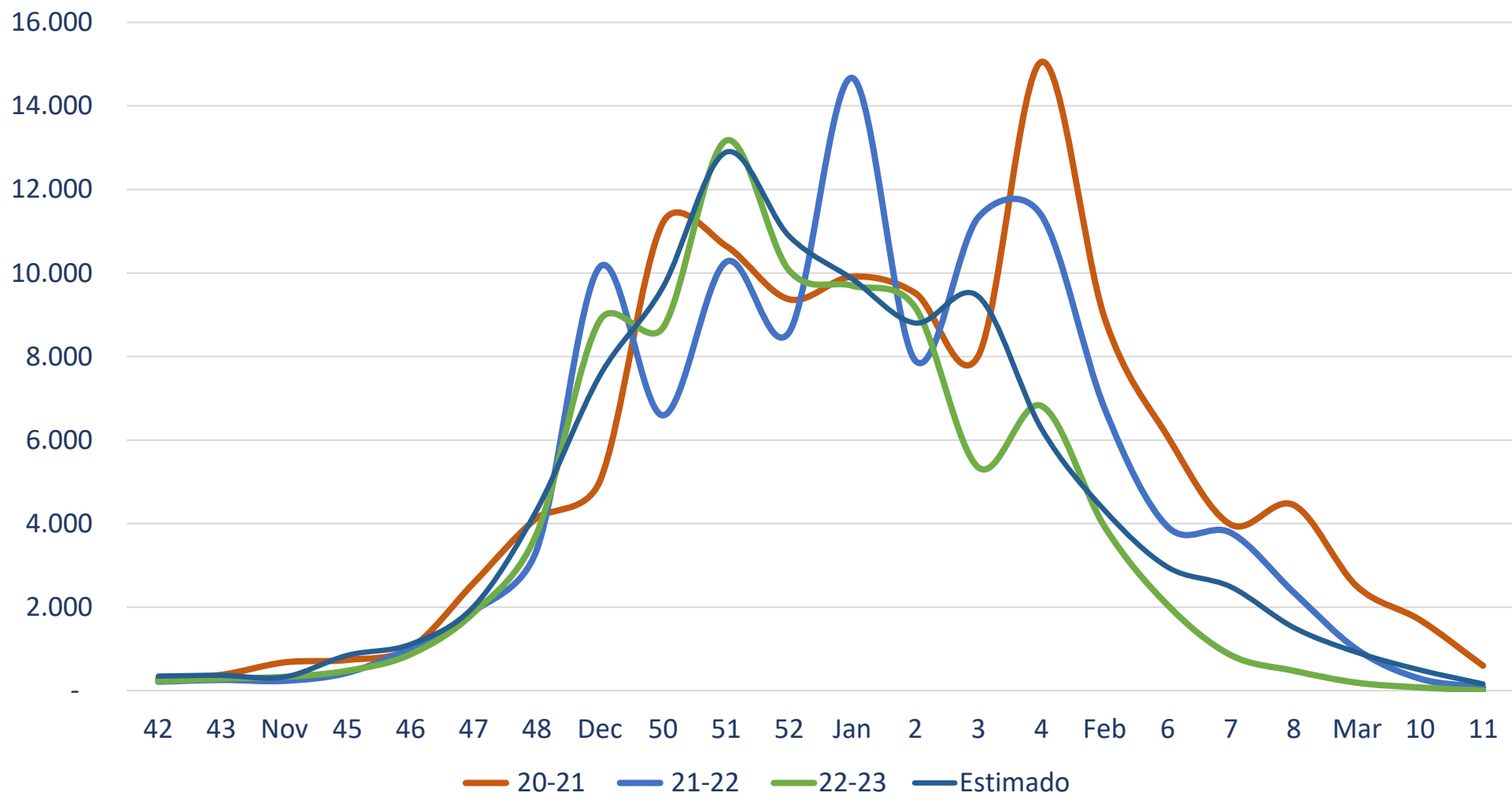
- Temporada Arándanos 2022-2023
- **Datos Chile**
- Cambios en la oferta Mundial



Exportaciones de Arándanos Frescos de Chile (ton)

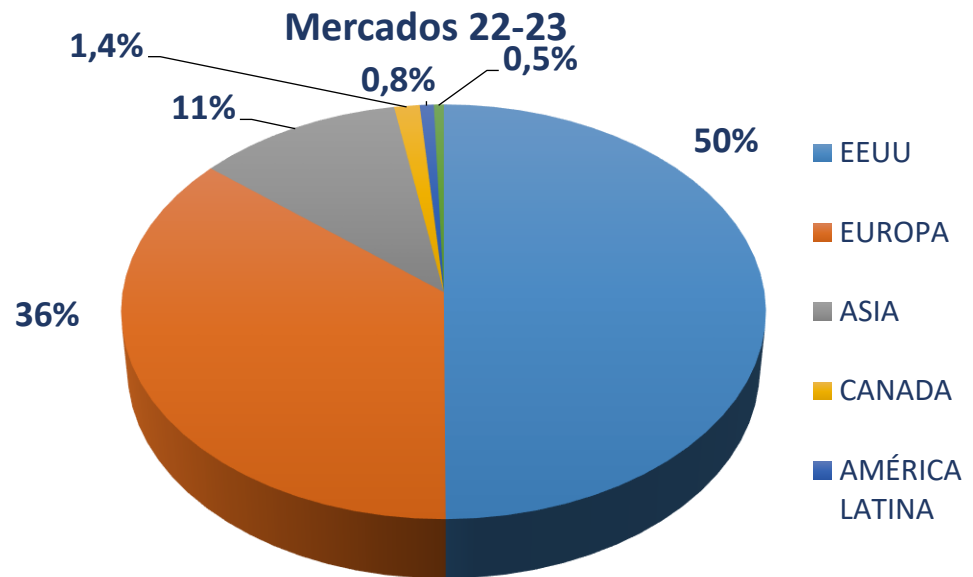
Temporadas	19-20	20-21	21-22	22-23 E	Var (%)	22-23 R	Var (%)
Exportación en Fresco	109.405	117.889	107.189	98.300	-8%	87.530	-18%
Exportación de Congelado	44.677	48.468	52.500	60.000	14%	50.000	-5%
Exp. Fresco + Congelado	154.082	166.357	159.689	158.300	-1%	137.530	-14%

Exportaciones de Arándanos Frescos de Chile

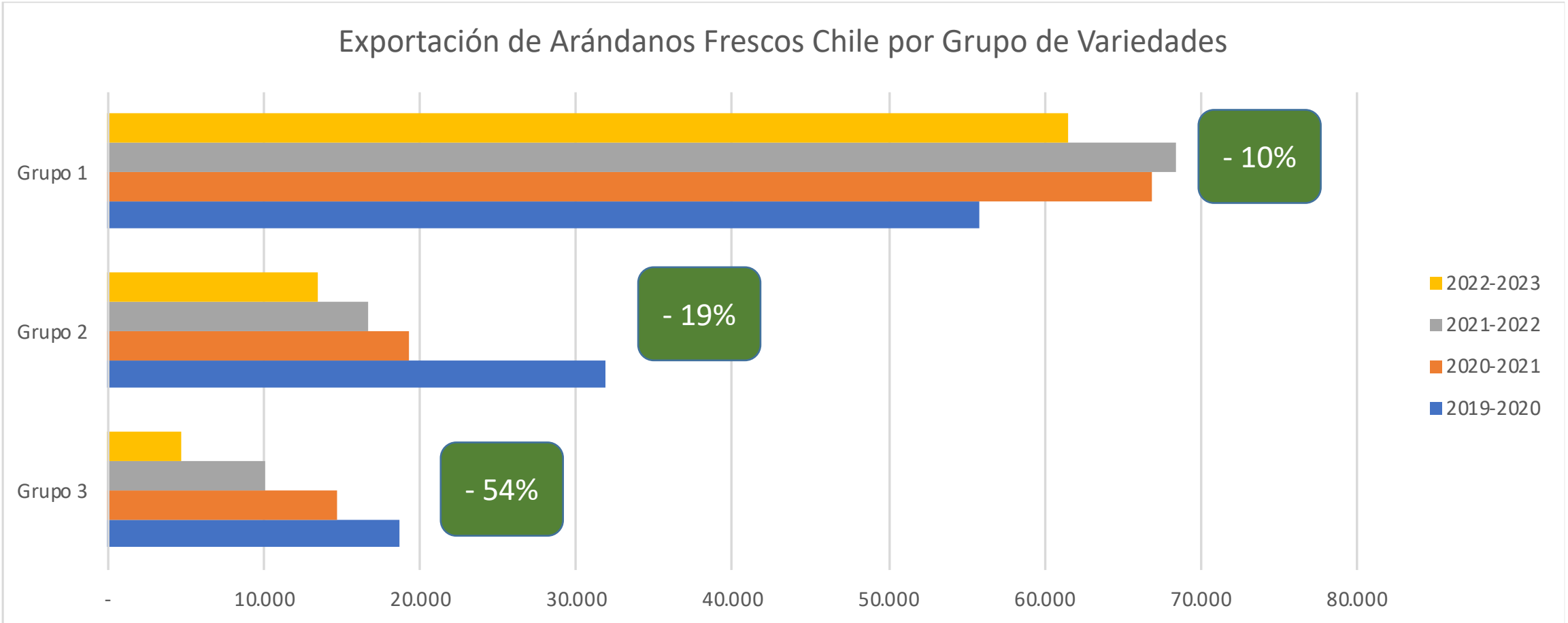


Exportaciones de Arándanos Frescos de Chile (ton)

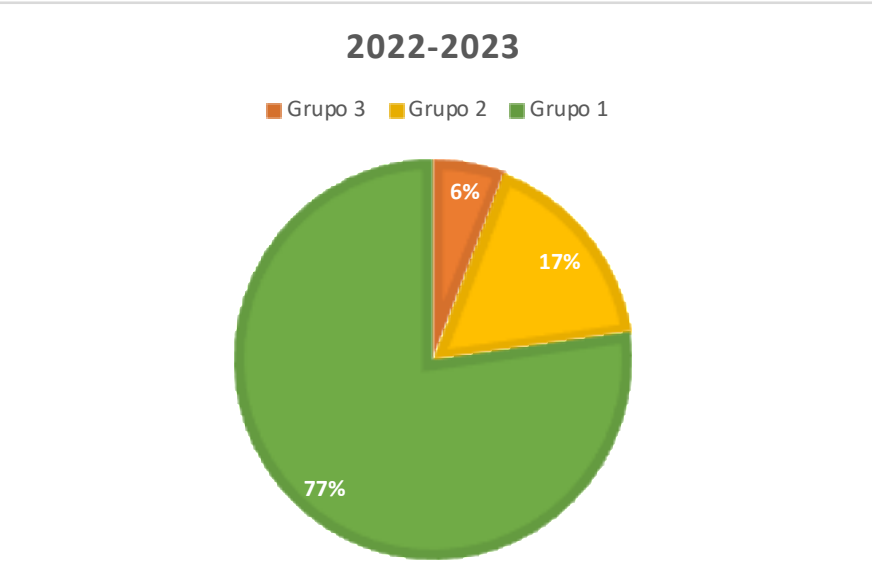
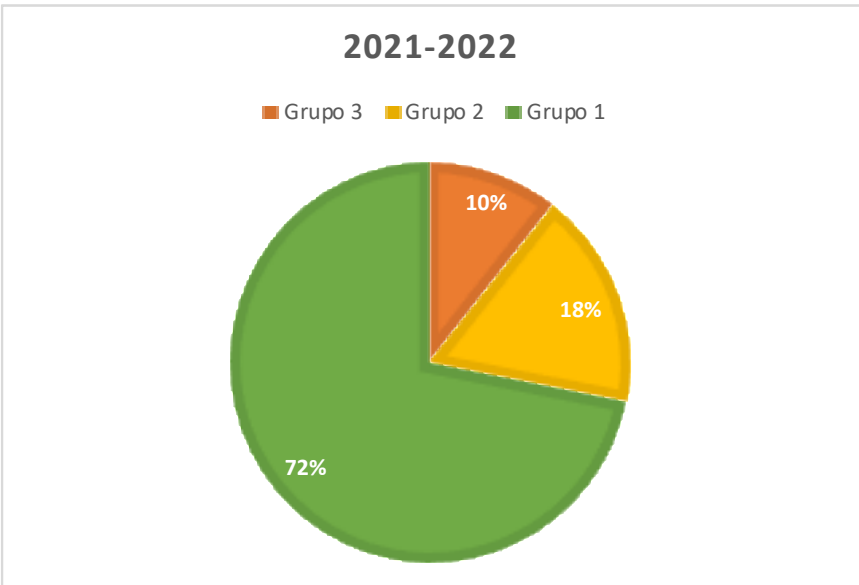
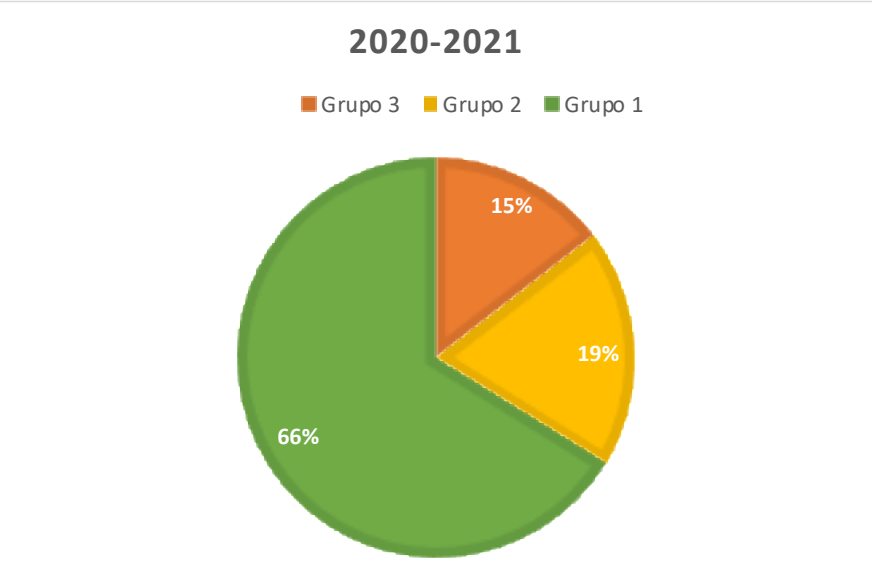
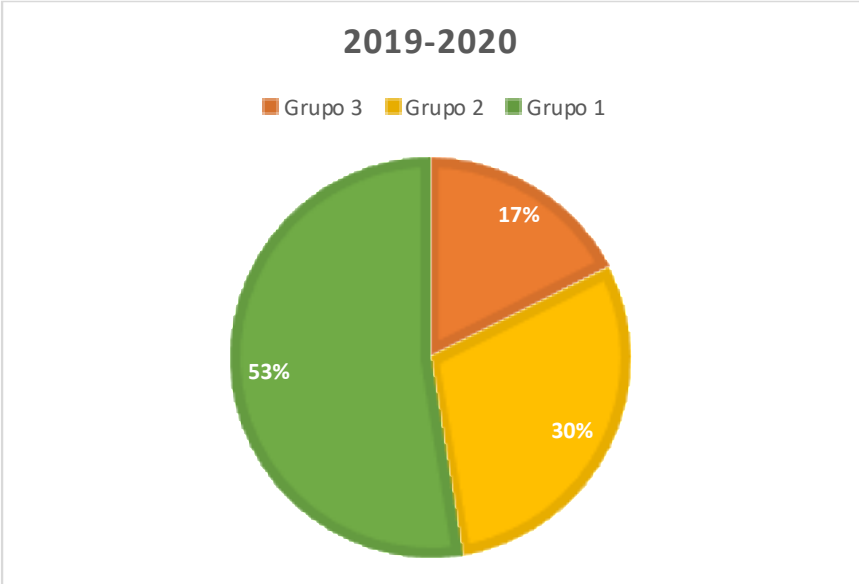
ARÁNDANOS FRESCOS DE CHILE						
	21-22		22-23		Variación	
	Vol (ton)	Part	Vol (ton)	Part	(%)	(ton)
EEUU	53.763	50%	43.694	50%	-19%	-10.069
EUROPA	38.520	36%	31.605	36%	-18%	-6.915
ASIA	11.430	11%	9.857	11%	-14%	-1.573
CANADA	2.314	2%	1.226	1%	-47%	-1.088
AMÉRICA LATINA	719	1%	672	1%	-7%	-47
MEDIO ORIENTE	443	0%	477	1%	8%	34
TOTAL	107.189	100%	87.531	100%	-18%	-19.658



Exportaciones de Arándanos Frescos de Chile



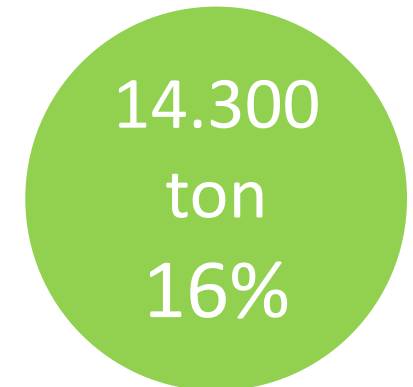
Exportaciones de Arándanos Frescos de Chile



Exportaciones de Arándanos Frescos de Chile

Grupo	Variedad	21-22	22-23	Var (%)	Part (%)	Acum (%)
1	LEGACY	27.018	24.153	-11%	28%	28%
1	DUKE	21.960	18.678	-15%	21%	49%
2	BRIGITTA	9.501	6.683	-30%	8%	57%
2	BRIGHWELL	9.198	6.273	-32%	7%	64%
1	BLUE RIBBON	3.225	4.004	24%	5%	68%
1	SUZIE BLUE	2.854	3.664	28%	4%	72%
2	DRAPER	2.295	3.085	34%	4%	76%
1	TOP SHELF	2.849	2.879	1%	3%	79%
2	STAR	2.938	2.278	-22%	3%	82%
1	CARGO	1.864	1.958	5%	2%	84%
2	VENTURA	1.576	1.568	-1%	2%	86%
1	LIBERTY	1.816	1.427	-21%	2%	88%
1	EMERALD	2.192	1.227	-44%	1%	89%
3	ONEIL	2.346	1.082	-54%	1%	90%
3	OCHLOCKONEE	1.929	853	-56%	1%	91%
3	JEWELL	1.108	723	-35%	1%	92%
	OTRAS	12.376	6.991	-44%	8%	100%
	TOTAL	107.045	87.526	-18%		

Variedades Nuevas:



Promoción Mercado Interno



Un puñado de arándanos
todos los días mejora *tu Salud*



Poderosos
Antioxidantes
y bajos en calorías



Rejuvenecen
la piel



Mantienen
tu corazón
en forma



Más beneficios aquí
comitedearandanos.cl



Promoción Mercado Interno



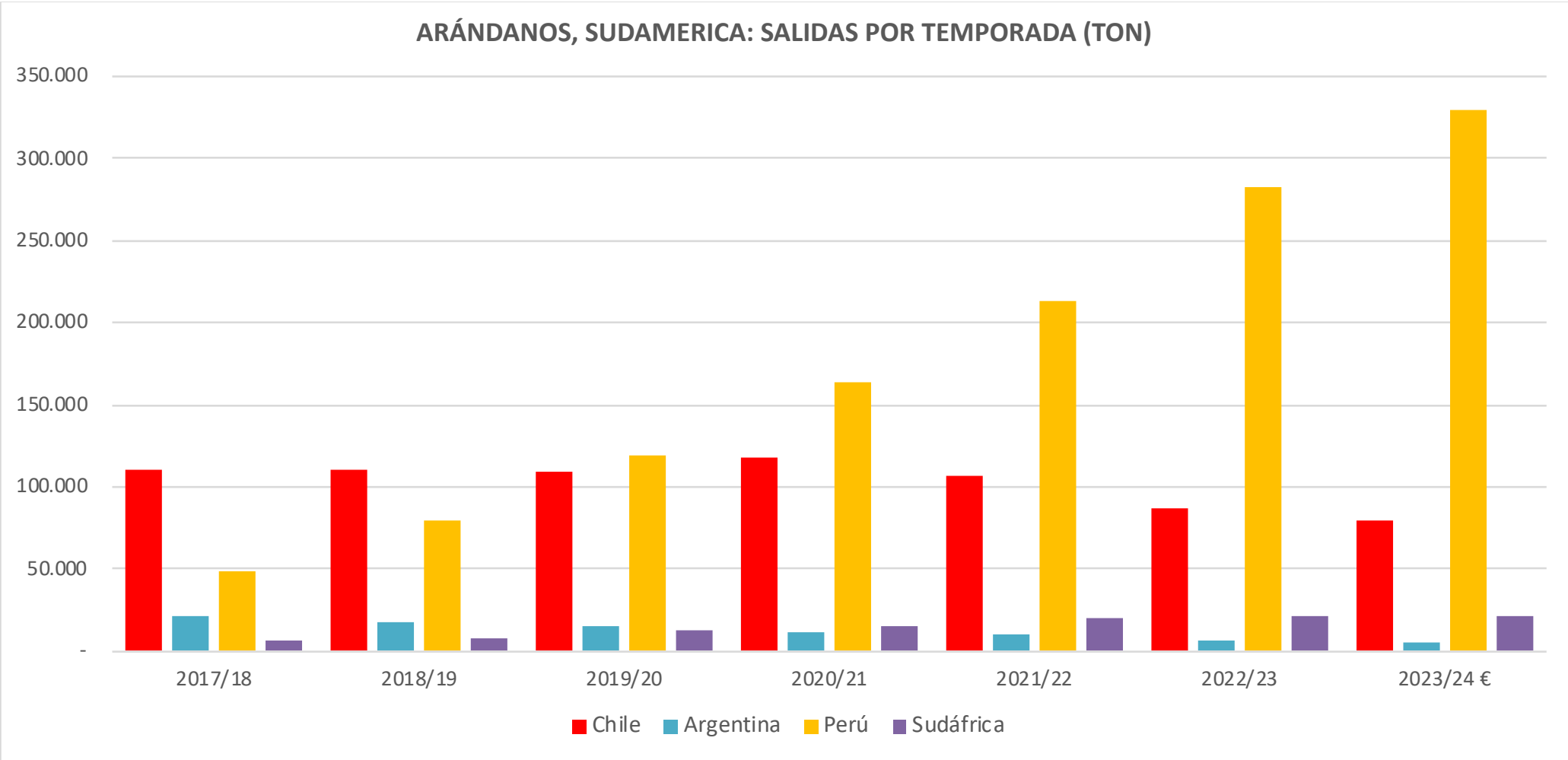
Programa



- Temporada Arándanos 2022-2023
- Datos Chile
- **Cambios en la oferta Mundial**



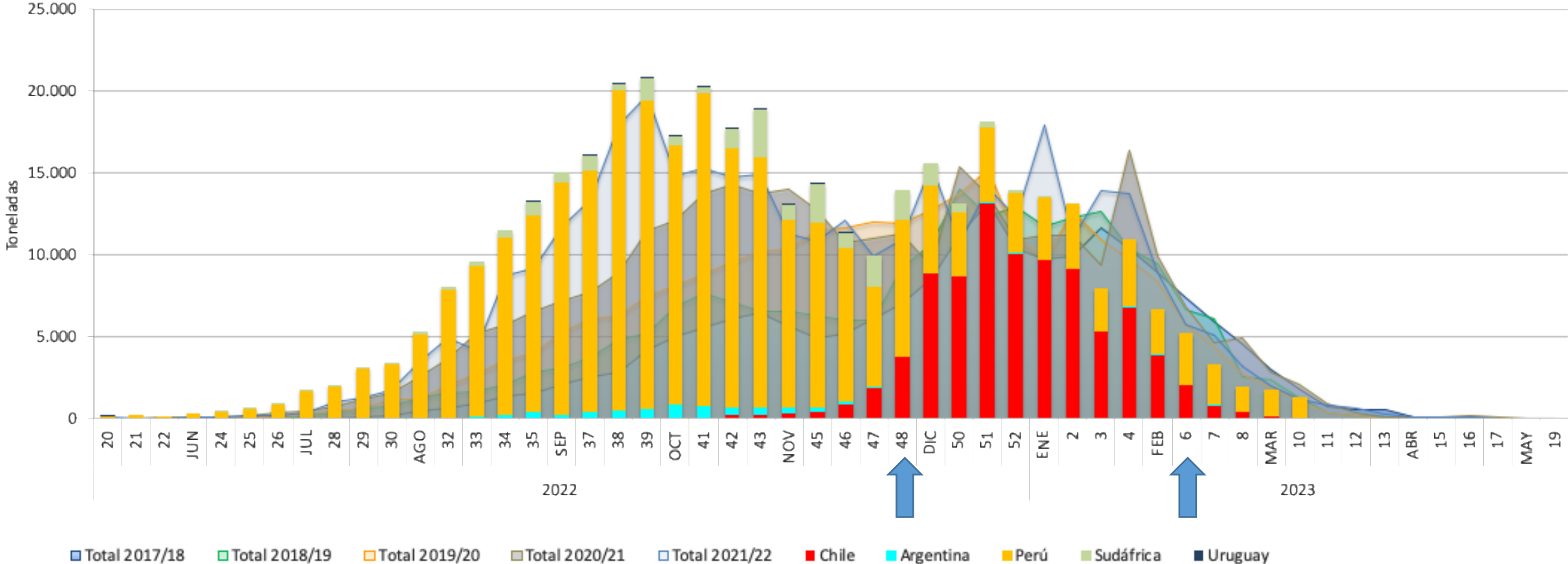
Oferta Mundial de Arándanos Frescos



Oferta Mundial de Arándanos Frescos (ton)



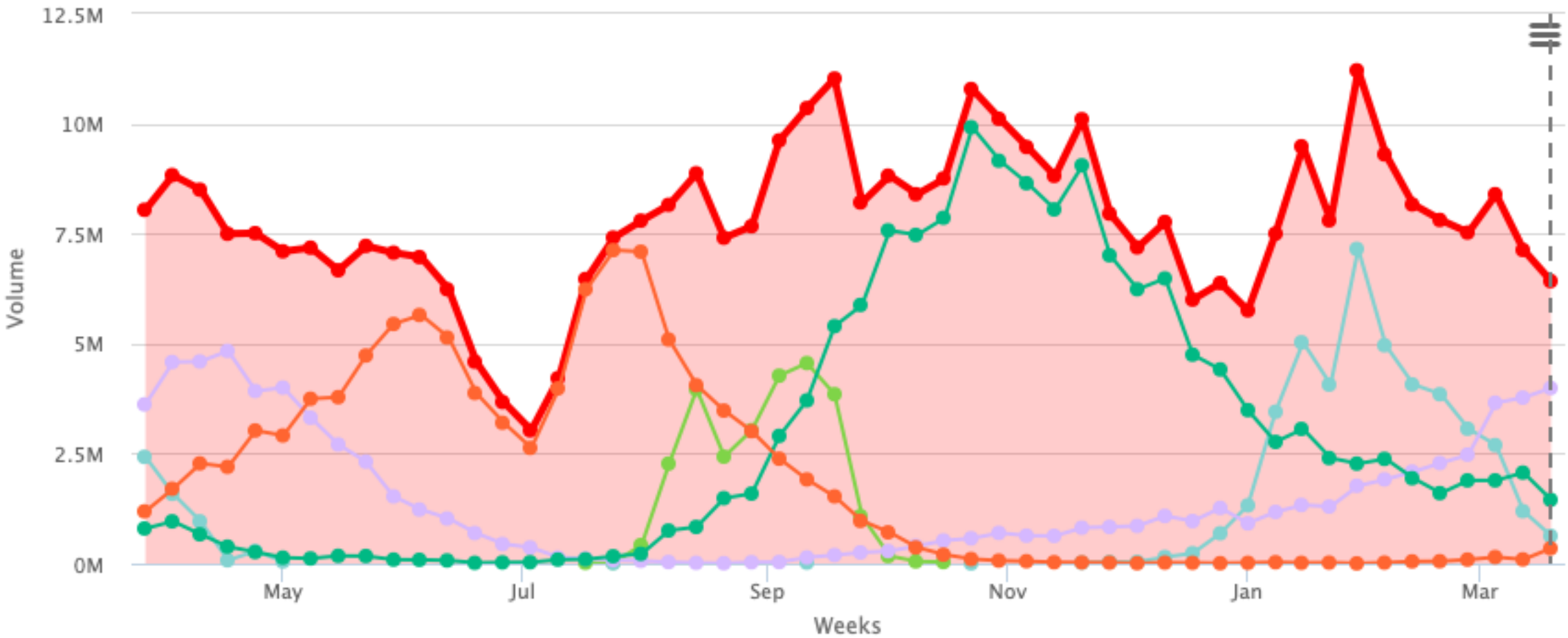
ARÁNDANOS, SUDAMERICA: SALIDAS SEMANALES TEMPORADA 2022/23



Fuente: IQconsulting, SAG/ASOEX, MAG, Aduanas Perú

Oferta Mundial de Arándanos Frescos en EEUU (ton)

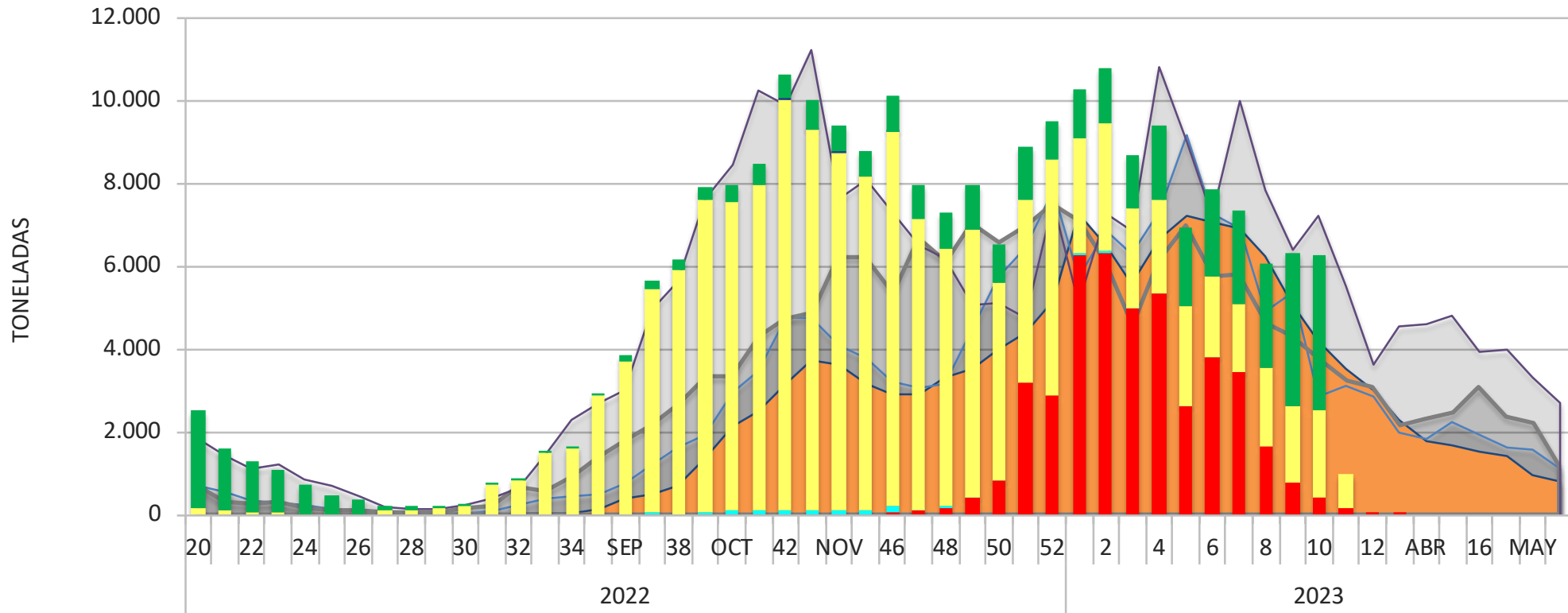
ORIGINS VIEWING: **LAST 52 WEEKS** ▾



■ Sum ● Argentina ● Canada ● Chile ● Colombia ● Mexico ● Peru ● United States ● Uruguay

Oferta Mundial de Arándanos Frescos - EEUU

ARÁNDANOS, EE.UU.: ESTIMACIÓN ARRIBOS SEMANALES DE SUDAMÉRICA Y MÉXICO T.2022/23



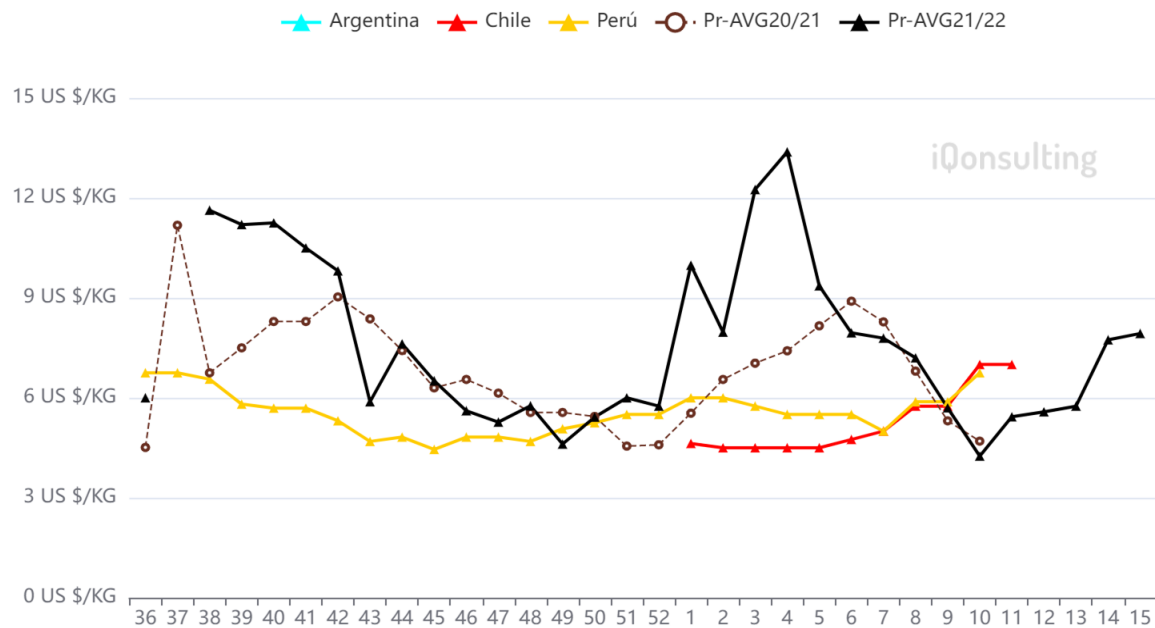
■ Total 2017/18
 ■ Total 2018/19
 ■ Total 2019/20
 ■ Total 2021/22
 ■ Chile
 ■ Argentina
 ■ Perú
 ■ Uruguay
 ■ México

Fuente: iQconsulting, SAG/ASOEX, MAG, AMS/USDA, Aduanas Perú
 Tiempo de Transporte Envíos Marítimos: 21 días (Chile y Perú)

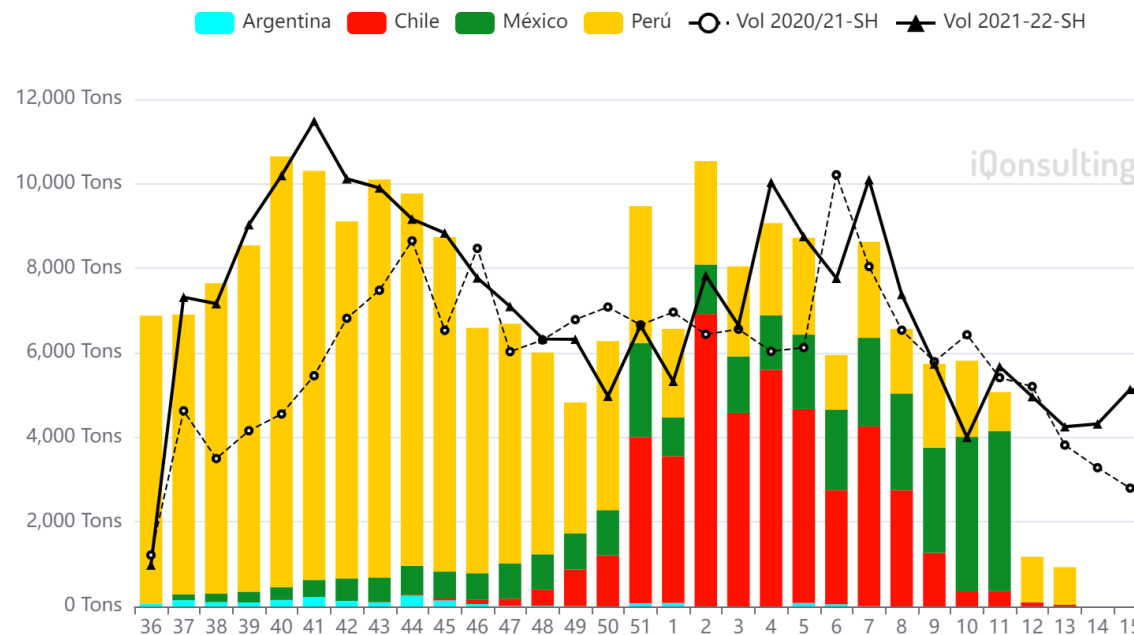




ARÁNDANO: PRECIO FOT USD/KG EN COSTA ESTE, EE.UU.
TEMPORADA 2022/23



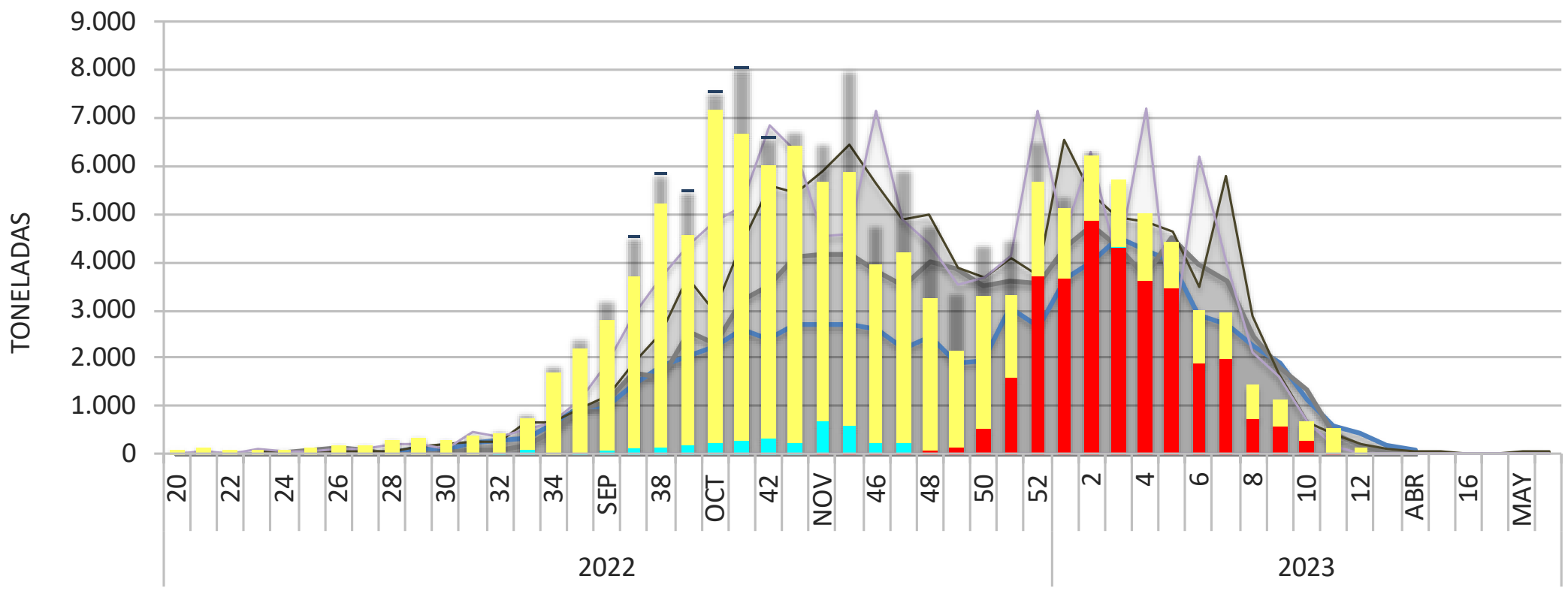
ARÁNDANO: ESTIMACIÓN DE ARRIBOS A EE.UU. (TON)
TEMPORADA 2022/23



Fuente: SAG – Asoex / precios a nivel importador. Elaborado por iQonsulting (iQfruit).

Oferta Mundial de Arándanos Frescos - EUROPA

ARÁNDANOS, EUROPA: ESTIMACIÓN ARRIBOS SEMANALES DE SUDAMÉRICA T.2022/23



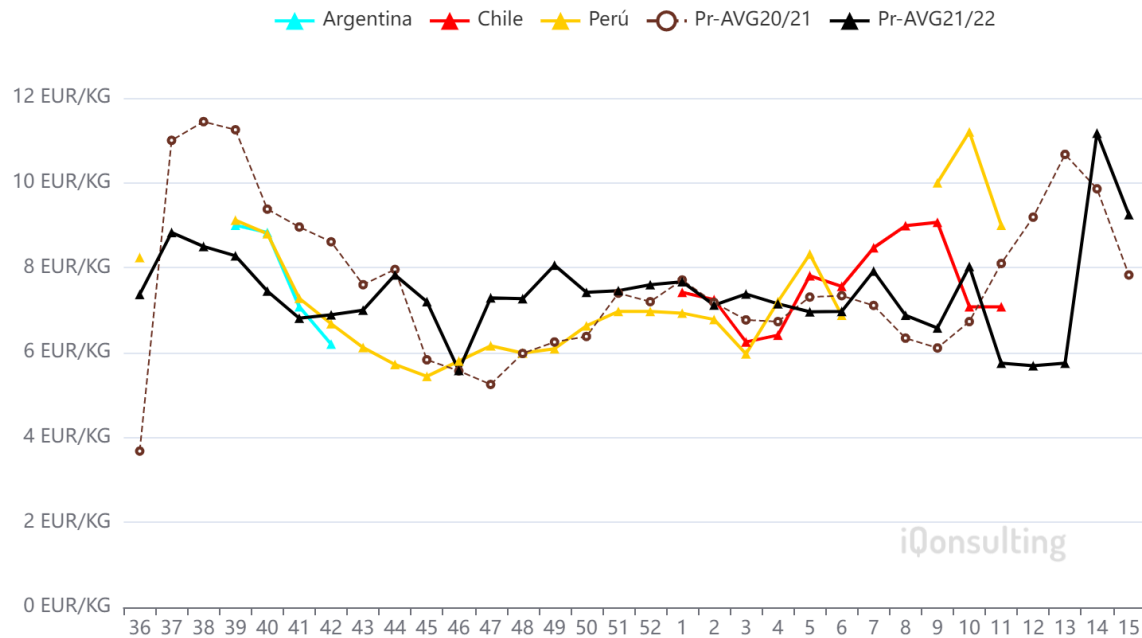
■ Total 2018/19
 ■ Total 2019/20
 ■ Total 2020/21
 ■ Total 2021/22
 ■ Chile
 ■ Argentina
 ■ Perú
 ■ Sudáfrica
 ■ Uruguay

Fuente: iQconsulting, SAG/ASOEX, MAG, Aduanas Perú
 Tiempo de Transporte Envíos Marítimos: 28 días (Chile y Perú)

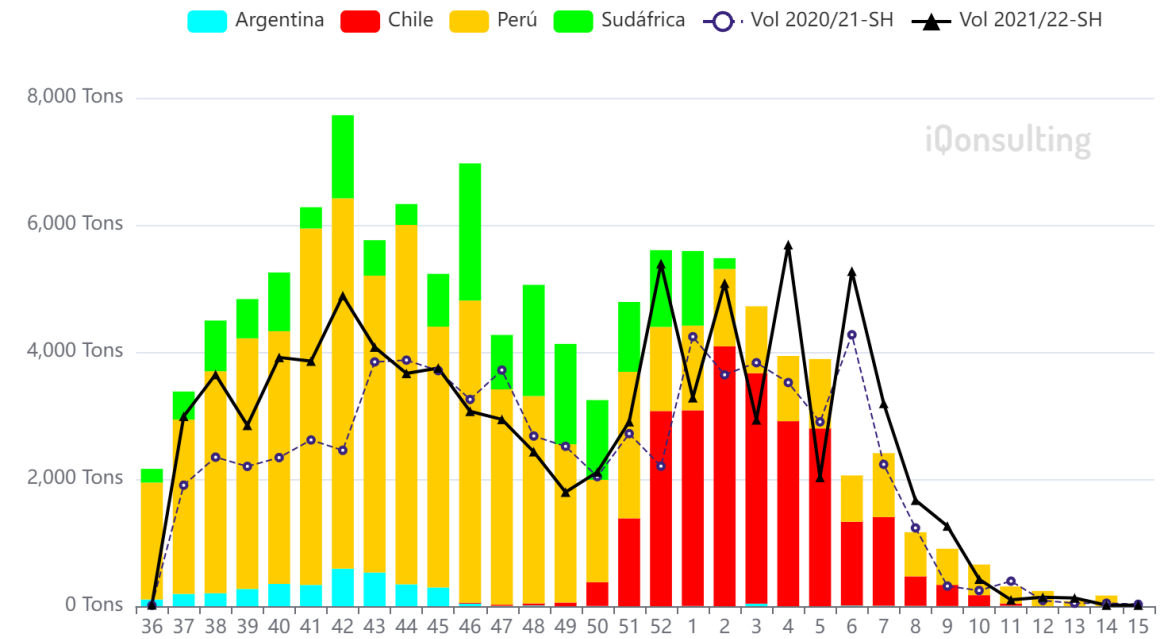




ARÁNDANO: PRECIO FOT EUR/KG EN PAISES BAJOS
TEMPORADA 2022/23



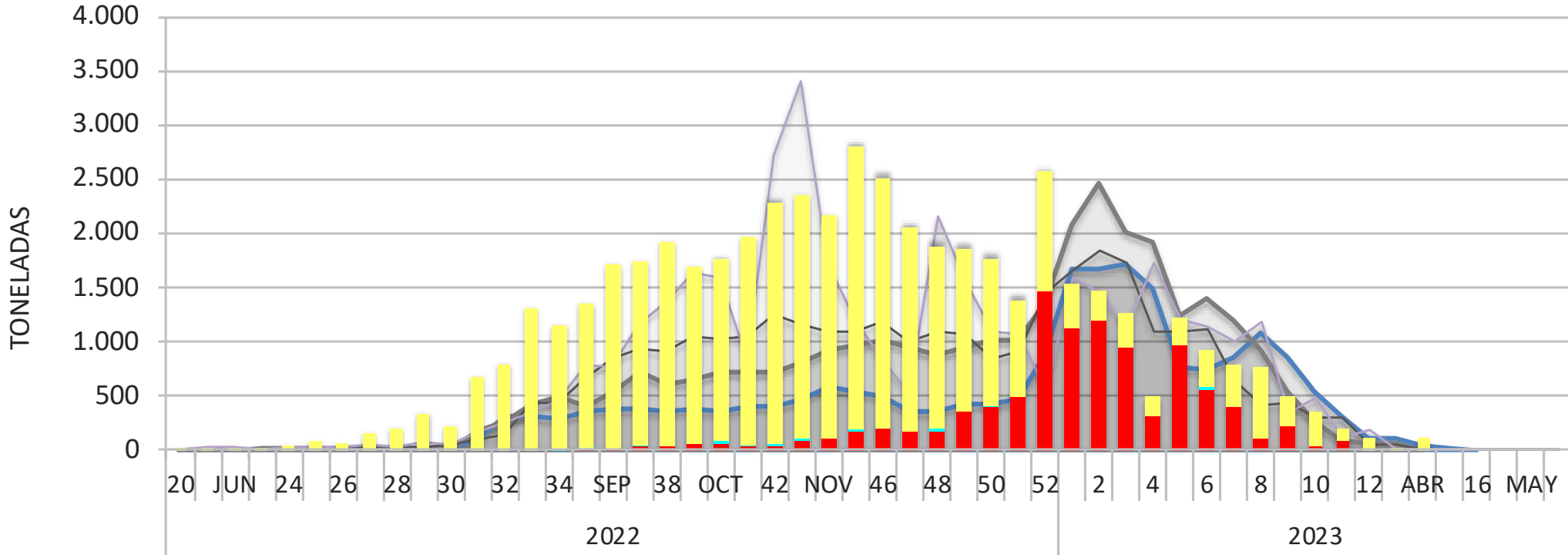
ARÁNDANO: ESTIMACIÓN DE ARRIBOS A EUROPA CONTINENTE (TON)
TEMPORADA 2022-23



Fuente: SAG – Asoex / precios a nivel importador. Elaborado por iQonsulting (iQfruit).

Oferta Mundial de Arándanos Frescos - ASIA

ARÁNDANOS, ASIA: ESTIMACIÓN ARRIBOS SEMANALES DE SUDAMÉRICA T.2022/23



■ Total 2018/19
 ■ Total 2019/20
 ■ Total 2020/21
 ■ Total 2021/22
 ■ Chile
 ■ Argentina
 ■ Perú
 ■ Sudáfrica
 ■ Uruguay

Tiempo de Transporte

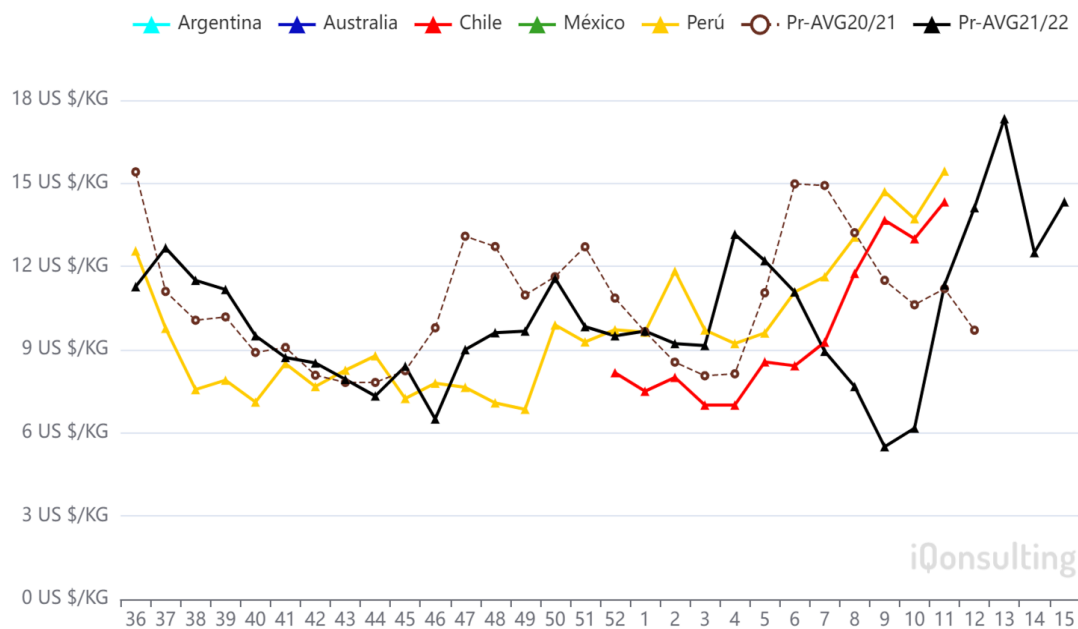
Envíos Marítimos: 30 días (Chile y Perú)

Envíos Aéreos: Misma semana

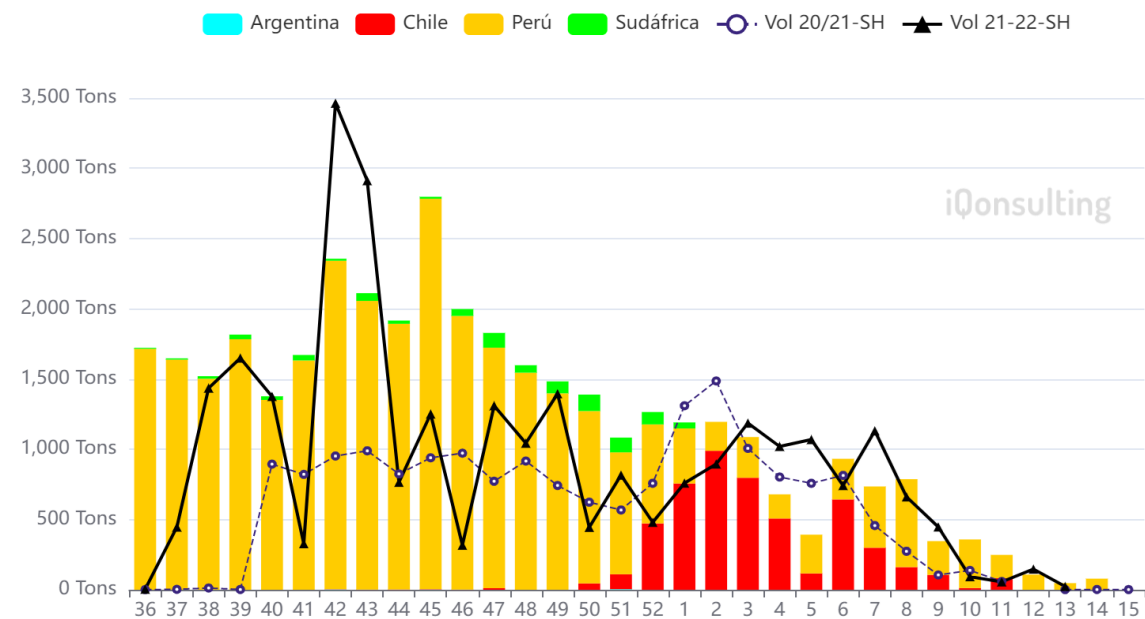




ARÁNDANO: PRECIO MAYORISTA USD/KG EN GUANGZHOU, CHINA
TEMPORADA 2022-23



ARÁNDANO: ESTIMACIÓN DE ARRIBOS A HONG KONG/CHINA(TON)
TEMPORADA 2022-23



Fuente: SAG – Asoex / precios mercado mayorista. Elaborado por iQconsulting (iQfruit)

Score de Calidad Arándanos Frescos – EEUU



EVOLUCIÓN SEMANAL DE SCORE DE CALIDAD QIMA Y DISTRIBUCIÓN DE VOLUMEN INSPECCIONADO DE CADA ORIGEN EN DESTINO

EEUU

DISTRIBUCIÓN DE VOLUMEN Y SCORE DE CALIDAD

Argentina Chile Mexico Peru

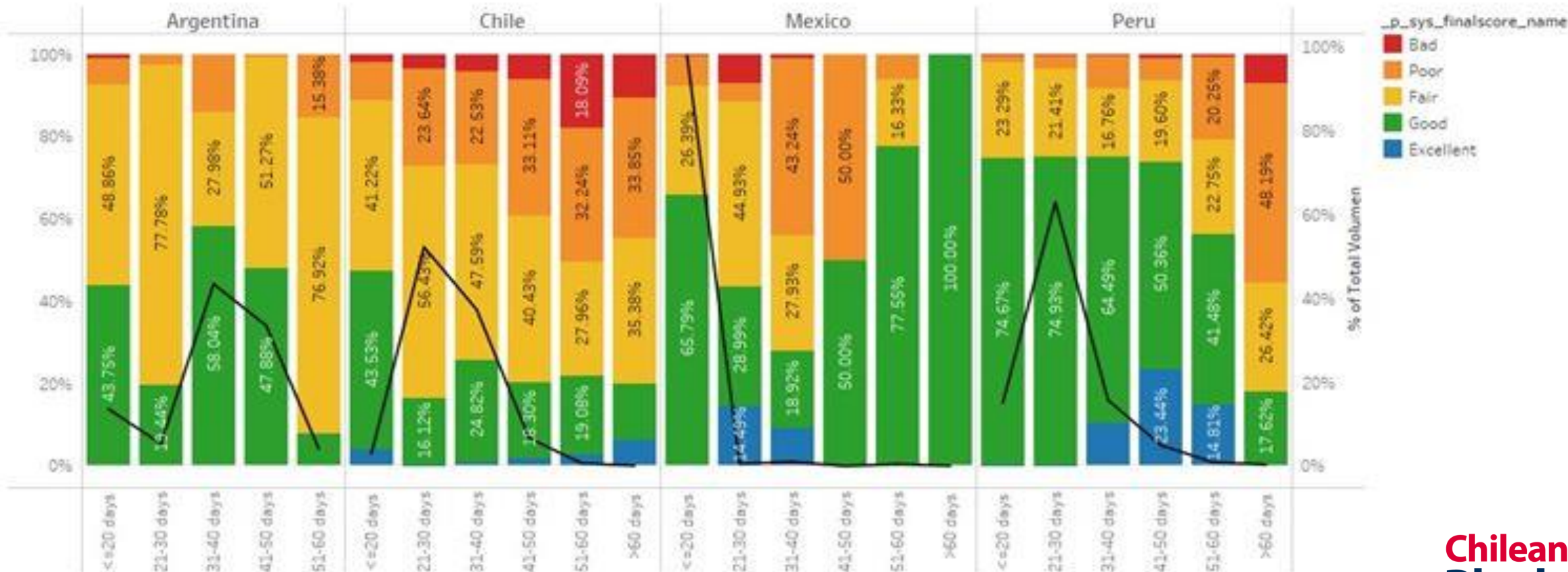


Las barras representan la distribución de volumen inspeccionada de cada origen, y las líneas el score de calidad de cada origen.



Score de Calidad Arándanos Frescos – EEUU

Tiempos de transito hasta semana 12



Score de Calidad Arándanos Frescos - Europa



EVOLUCIÓN SEMANAL DE SCORE DE CALIDAD QIMA Y DISTRIBUCIÓN DE VOLUMEN INSPECCIONADO DE CADA ORIGEN EN DESTINO

Europa



Las barras representan la distribución de volumen inspeccionada de cada origen, y las líneas el score de calidad de cada origen.

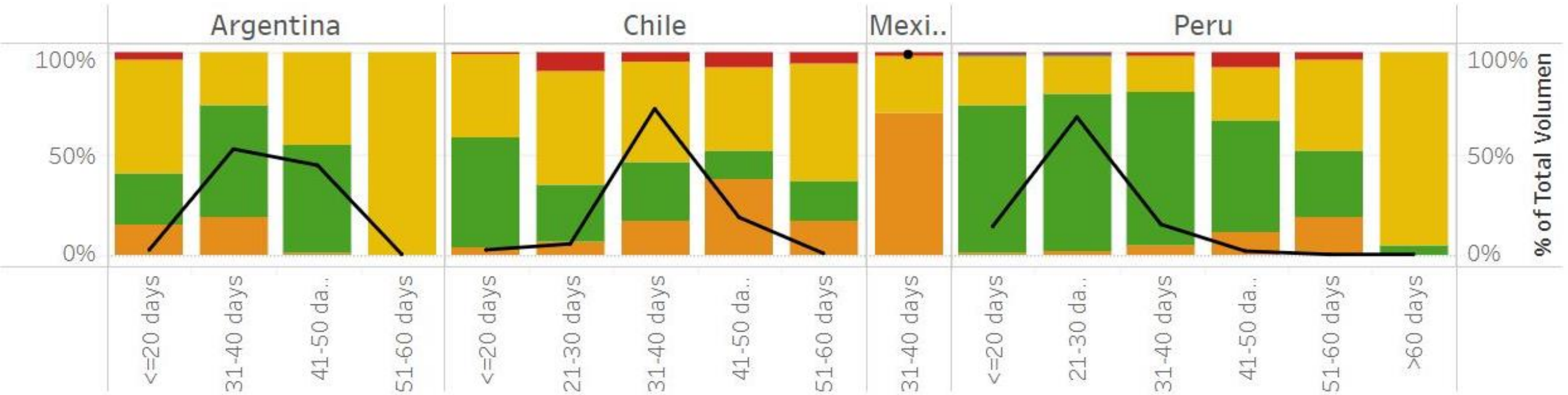


Score de Calidad Arándanos Frescos – Europa



Temporada: 2022-2023 |
 Mes: (All) |
 Semana: (All) |
 Destino: Europa

TIEMPOS DE TRÁNSITO POR PAÍS



Score de Calidad Arándanos Frescos – Asia



EVOLUCIÓN SEMANAL DE SCORE DE CALIDAD QIMA Y DISTRIBUCIÓN DE VOLUMEN INSPECCIONADO DE CADA ORIGEN EN DESTINO

Asia



Las barras representan la distribución de volumen inspeccionada de cada origen, y las líneas el score de calidad de cada origen.



Temporada de Arándanos de Chile 2022- 2023

**El consumo de arándanos tiene espacio
para crecer**

**Se requiere calidad competitiva y
consistente**

**Hay un espacio para la oferta chilena (qué
variedades? qué volumen?)**

**Oportunidad en congelados y mercado
interno**





Gracias

